

Onlineanmeldung und Buchung

Inhalt

Onlineanmeldung und Buchung.....	1
Onlineanmeldung	2
Voraussetzungen	2
Schritt 1 – Wählen Sie Ihre Institution aus.....	2
Schritt 2.1 – Anmeldung über Uni oder FH	3
Schritt 2.2 – Anmeldung über OpenIdP.....	3
Schritt 3 – Daten eintragen	6
Schritt 4 – Ausweiskopie hochladen.....	7
Schritt 5 – Auf Freigabe warten.....	7
Die Onlinebuchung.....	9
Voraussetzung	9
Kurse auswählen und reservieren	9
Kurse bezahlen	10
Zahlung mit Kreditkarte.....	11
Zahlung mit EPS	12
Wo kann ich sehen, welche Kurse ich gebucht habe?	14
Buchung Schneesport / Sommerakademie / Ausbildung.....	15

Onlineanmeldung

Voraussetzungen

Zur Teilnahme an USI-Kursen ist folgender Personenkreis berechtigt:

- Studierende der Universitäten, Kunsthochschulen, Pädagogischen Hochschulen, Fachhochschulen, Kollegs und Privatuniversitäten sowie Personen mit Hochschulzugang
- Mitarbeiter*innen und pensionierte Mitarbeiter*innen der Wiener Universitäten und Kunsthochschulen, sowie der Ministerien
- Akademiker*innen, d.h. Personen mit ordnungsgemäß abgeschlossener Hochschulbildung

Schritt 1 – Wählen Sie Ihre Institution aus

- Studieren Sie oder arbeiten Sie an einer der unten aufgelisteten Bildungseinrichtungen, dann gehen Sie wie in Schritt 2.1 beschrieben vor.
- Haben Sie Ihr Studium bereits abgeschlossen, sind Schüler*in oder können Ihre Bildungseinrichtung im Drop-Down-Menü nicht finden, dann gehen Sie vor wie in Schritt 2.2 beschrieben.

Um zum ersten Schritt der Anmeldung zu kommen, öffnen Sie bitte unsere Website (www.usi.at) und klicken Sie auf „Kursanmeldung“ → „Online Kursanmeldung“

Sie werden nun zu folgender Seite weitergeleitet:



Informationen zur Onlineanmeldung [Hilfe zu dieser Seite](#)

Buchungen erfolgen für das Wintersemester, TryUSI möglich Sprache  

Menü

Startseite ▶

Anmeldung notwendig

Zur Nutzung der Online-Anmeldung zu Kursen ist eine einmalige Registrierung notwendig. Die Identifikation erfolgt über Ihre Bildungseinrichtung, die sie im Folgenden auswählen können.

Sollte Ihre Bildungseinrichtung (noch) nicht aufgelistet sein, klicken sie bitte [hier](#) und registrieren sie sich einmalig bei OpenIDP. Dann bzw in den Folgesemestern im Auswahlfeld "OpenIDP (alle Anderen)" wählen.

Wählen Sie Ihre Institution aus...

- Fachhochschule BFI Wien
- Technische Universität Wien
- Universität für Bodenkultur Wien
- Universität Wien
- Veterinärmedizinische Universität Wien
- Wirtschaftsuniversität Wien
- Medizinische Universität Wien
- Universität für Musik und darstellende Kunst Wien
- OpenIDP (alle Anderen)

ANMELDEN

USI@univie.ac.at



Hier müssen Sie das Drop-Down Menü öffnen und Ihre Institution auswählen. Eine Uni oder FH kann nur von aktiven Student*innen oder Mitarbeiter*innen ausgewählt werden. Absolvent*innen, Student*innen anderer Unis oder FHs oder Schüler*innen müssen sich über „OpenIdP (alle anderen)“ anmelden.

Schritt 2.1 – Anmeldung über Uni oder FH

Eine Anmeldung über eine der Universitäten oder Hochschulen ist nur möglich, wenn Sie aktiv studieren oder Angestellte*r sind. Wenn Sie Ihre Institution ausgewählt haben, werden Sie zu Ihrem gewohnten Student*innen/Mitarbeiter*innen Login weitergeleitet.

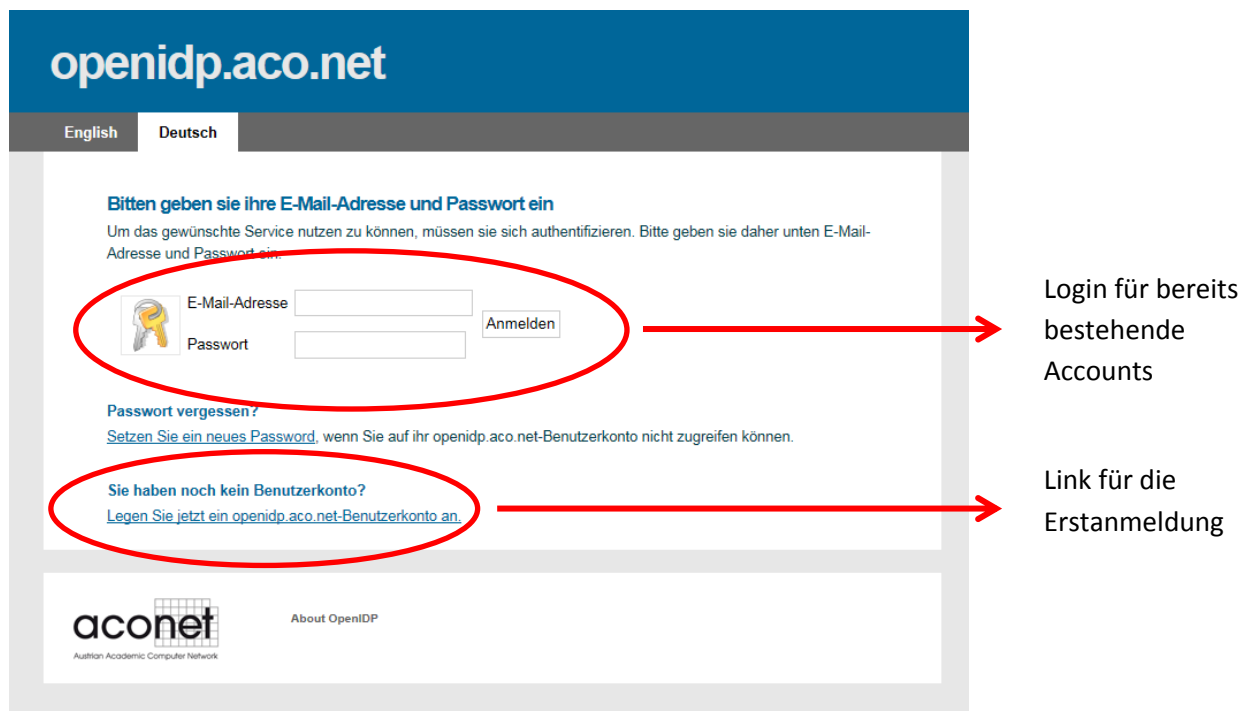
Nach der Eingabe Ihrer Login Daten werden Sie zur USI-Onlineanmeldung weitergeleitet. Klicken Sie auf „Daten bearbeiten“ und füllen Sie sofort alle Pflichtfelder aus, danach klicken Sie auf Speichern (in „Schritt 3“ bei „Möglichkeit 2“ genau beschrieben)

Schritt 2.2 – Anmeldung über OpenIdP

Haben Sie bereits einen Abschluss, studieren Sie an einer anderen Uni oder FH oder sind Sie Schüler*in, müssen Sie sich Ihren Account über „OpenIdP (alle anderen)“ erstellen. Dazu wählen Sie „OpenIdP (alle anderen)“ aus und klicken auf Anmelden.

Es öffnet sich folgendes Feld. Wenn Sie noch keinen Account haben, müssen Sie auf den Link „Legen Sie sich jetzt ein openidp.aco.net_Benutzerkonto an“ klicken.

Sobald der Account bei OpenIdP erstellt ist, melden Sie sich in der gleichen Maske mit Ihrer E-Mail Adresse und Ihrem Passwort an um zur USI-Onlineanmeldung zu gelangen.



The screenshot shows the login page for openidp.aco.net. At the top, there is a blue header with the logo and two language tabs: "English" and "Deutsch". Below the header, the main content area has a title "Bitte geben sie ihre E-Mail-Adresse und Passwort ein" and a sub-header "Um das gewünschte Service nutzen zu können, müssen sie sich authentifizieren. Bitte geben sie daher unten E-Mail-Adresse und Passwort ein". There are two input fields: "E-Mail-Adresse" and "Passwort", with an "Anmelden" button to the right. A red oval highlights these fields and the button, with a red arrow pointing to the text "Login für bereits bestehende Accounts". Below the input fields, there is a link "Legen Sie sich jetzt ein openidp.aco.net-Benutzerkonto an" which is also circled in red and has a red arrow pointing to the text "Link für die Erstanmeldung". At the bottom, there is a footer with the "aconet" logo and the text "About OpenIDP".

Bei der Neuanmeldung werden Sie zu folgender Maske weitergeleitet, hier müssen Sie Ihre E-Mail Adresse eingeben (OHNE Leerzeichen davor, danach oder dazwischen) und dann auf den Button „E-Mail abschicken“ klicken.



openidp.aco.net

English Deutsch

Neues Benutzerkonto bei openidp.aco.net anlegen

Als ersten Schritt der Registrierung muß Ihre E-Mail-Adresse bestätigt werden. Geben Sie dazu eine E-Mail-Adresse an, über die Sie E-Mails empfangen können.

E-Mail-Adresse

An diese Adresse wird ein automatisiertes E-Mail mit einem URL gesendet. Diesen URL rufen Sie dann in einem Webbrowser auf, um zu bestätigen, daß Sie das E-Mail erhalten haben.

Andere Wahlmöglichkeiten

» [Zurück](#)

aconet
Austrian Academic Computer Network

About OpenIDP

Wenn dies erledigt ist, erhalten Sie auf die angegebene E-Mail Adresse ein Mail von „openidp.aco.net“ – dieses Mail könnte auch im Spamordner landen

Dieses Mail wird inhaltlich so aussehen (hier wurde eine Gmail Adresse für die Anmeldung verwendet). Klicken Sie wie im Mail beschrieben auf den Link.

openidp.aco.net - email verification Posteingang x

OpenIDP -aconet-openidp@univie.ac.at-
an susi.fakemail

14:

Registrierung für openidp.aco.net - Email-Bestätigung

Hallo! Danke, daß Sie das Service openidp.aco.net nutzen. Dieses E-Mail dient der Bestätigung, daß Ihre E-Mail-Adresse korrekt funktioniert und tatsächlich von Ihnen kontrolliert wird.

susi.fakemail@gmail.com

Um die Registrierung eines neuen Benutzerkontos für openidp.aco.net fortzusetzen, rufen Sie folgenden URL auf:

<http://openidp.aco.net/esp/module.php/enl/register/newUser.php?email=susi.fakemail%40gmail.com&token=5e5f3-86de1e4f2e1e0927u6601e72684916620bb41e1>

Dieser URL enthält einen Code, um Ihre E-Mail-Adresse zu bestätigen. Dieser Code gilt fünf Tage lang. Danach müssten Sie die Registrierung von Neuem beginnen (und erhalten dann auch einen neuen Code).

Mit freundlichen Grüßen, das ACOnet Team

← Antworten

➔ Weiterleiten

Der Link führt Sie wieder zu openidp.aco.net. Tragen Sie nun die geforderten Daten ein.

openidp.aco.net

English Deutsch

Daten für ein neues Benutzerkonto
Geben Sie die Daten Ihres Benutzerkontos an.

Vorname

Nachname

Emailadresse

Neues Passwort

Wiederholung des neuen Passworts

aconet
Austrian Academic Computer Network

About OpenIDP

Geben Sie Ihren Namen ein und überlegen Sie sich ein Passwort.

Mit diesem Passwort melden Sie sich in Zukunft in Ihrem Account an.

Tipp! Wenn Sie dazu neigen Passwörter zu vergessen, schreiben Sie es sich auf.

Wenn Sie Ihre Daten eingegeben haben, klicken Sie auf „Änderungen durchführen“. Sie können diesen Tab jetzt schließen.

Öffnen Sie wieder die über die USI Website die Onlineanmeldung (www.usi.at → Kursanmeldung → Online Kursanmeldung). Wählen Sie als Institution wieder „OpenIDP (alle anderen)“ aus und klicken Sie erneut auf anmelden.

Sie werden nun gebeten, der Datenübertragung von openidp.aco.net an das USI zuzustimmen. Setzen Sie das Häkchen bei „Zustimmung merken“ (sonst müssen Sie vor jeder Anmeldung zustimmen) und klicken Sie danach auf „Ja, ich stimme zu“.

Schritt 3 – Daten eintragen

Sie müssen Ihre Daten direkt nach der Erstellung des Accounts eintragen! Wenn Sie dies nicht tun, können Sie den Account nicht verwenden, da sich als Geburtsdatum das Datum der Erstellung einstellt. Sie können Ihr Geburtsdatum (oder Ihren Namen) im Nachhinein **NICHT** selbst ändern!

Sollte Ihnen Ihr Gerät die Möglichkeit anbieten, die Felder automatisch auszufüllen, kontrollieren Sie bitte trotzdem, ob alle Daten korrekt sind und auch zu Ihnen gehören (und nicht zu Ihrem Partner, einem Elternteil oder einem Kind).

Es gibt zwei Möglichkeiten Ihre Daten einzutragen. Wenn Sie schon einen Account haben den Sie nicht online nutzen können (Kassa-Account), dann folgen Sie der Erklärung zu „Möglichkeit 1“. Wenn Sie noch keinen Account bei uns haben, folgen Sie der Anleitung zu „Möglichkeit 2“



Informationen zur Onlineanmeldung [Hilfe zu dieser Seite](#)
Angemeldet als SUSI MUSTERFRAU, Buchungen erfolgen für das Wintersemester, TryUSI möglich [Sprache](#)

Menü

- Startseite
- Daten bearbeiten
- Ausweiskopie hochladen
- Ausweisfoto hochladen
- Anmeldung beenden

Bearbeiten der Stammdaten

* Pflichtfelder

Sie wurden mit Ihrer oben genannten Email bzw. Ihren Anmeldeinformationen nicht in der Datenbank gefunden und somit neu angelegt. Bevor Sie einen Kurs buchen können, müssen Sie Ihre persönlichen Daten vervollständigen und eventuell eine Kopie eines Ausweises hochladen.

Die Freischaltung erfolgt durch Mitarbeiter des Sportinstituts und diese wird Ihnen durch eine Mail bestätigt.

Sollten Sie in der Vergangenheit bereits einen Kurs gebucht haben und noch Ihre Teilnehmernummer kennen, so können Sie nach Ihrer bestehenden Registrierung in der Datenbank suchen und sich die Wartezeit bis zur Freischaltung ersparen.

Wird ein passender Eintrag gefunden, so werden die Daten der bestehenden Registrierung automatisch übernommen.

Möglichkeit 1 (bestehenden Kassa-Account verknüpfen)

Familienname MUSTERFRAU
Vorname SUSI
Teilnehmernummer
Geburtsdatum TT.MM.JJJJ

Möglichkeit 2 (Daten neu anlegen)

Teilnehmernummer 686200
Familienname* MUSTERFRAU
Vorname* SUSI
Titel
Universität* -- Auswählen --
Matrikelnummer
Geschlecht* Männlich: Weiblich:
Geburtsdatum* 12.01.2021 TT.MM.JJJJ
Preisart AbsolventInnenpreis
Preisart Schi AbsolventInnenpreis

An diese Adresse werden die ausgefertigten Kurskarten zugesandt!

Strasse Hausnr/Stiege/TÜR*
Pliz*
Ort*
c/o
Telefon
E-mail*

Möglichkeit 1: Sie haben bereits an den USI Kassen gebucht und haben daher schon einen Account. Dieser Account kann allerdings nicht online verwendet werden. Sie können von diesem Account aber die Daten auf den neu erstellen Account übertragen. Dafür benötigen Sie Ihre Teilnehmernummer und Ihr Geburtsdatum.

Die Teilnehmernummer können Sie selbst herausfinden, wenn Sie noch eine alte Kurskarte haben.

Tipp! Diese Möglichkeit funktioniert auch, um einen Account der über eine Uni erstellt wurde auf einen OpenIdP Account zu ändern und umgekehrt.

Möglichkeit 2: Füllen Sie alle Pflichtfelder korrekt aus (Schüler oder Student ist kein Titel!). Bei Doppelvornamen wird es vermutlich passieren, dass der zweite Name schlussendlich „abgeschnitten“ wird. Das Feld für den Vornamen bietet nur 10 Zeichen.

Wenn Sie Ihren IBAN eintragen möchten, beachten Sie bitte folgendes: unser System erkennt nur einen österreichischen IBAN und ist auf die Zeichenanzahl eines österreichischen IBANs limitiert. Wenn Sie z.B. einen deutschen IBAN eintragen, „schneidet“ das System die letzten beiden Ziffern ab und beim Buchungsvorgang kommt es zu Fehlern.

Wenn Sie alle Daten fertig ausgefüllt haben, klicken Sie bitte auf „Speichern“ (links unten)

Schritt 4 – Ausweiskopie hochladen

Nachdem Sie Ihre Daten eingetragen und gespeichert haben, ist noch ein wenig zu tun. Wenn Sie sich Ihren Account über eine Uni oder FH angelegt haben, ist es nicht zwingend notwendig einen Ausweis hochzuladen. Es schadet aber nicht, wenn Sie einen Studentenausweis (oder Dienstaussweis als Mitarbeiter*in) hochladen.

Haben Sie sich einen Account über OpenIdP erstellt, ist es unbedingt notwendig, dass Sie einen Ausweis hochladen! In der Onlineanmeldung unter „Ausweiskopie hochladen“ finden Sie eine Auflistung an möglichen Dokumenten, die Sie zur Verifizierung hochladen können.

Hier trotzdem nochmal die Auflistung:

- Studentenausweis (inklusive ersichtlichem **Gültigkeitsdatum**)
- Verleihungsurkunde des akademischen Grades
- Reisepass **mit Titel**
- Personalausweis **mit Titel**
- Maturazeugnis
- Educard bzw. Schülerschein (inklusive ersichtlichem **Gültigkeitsdatum**)

Die Formate die Sie hochladen können sind nur Bildformate (PNG, JPG, GIF, ...), ein PDF können Sie NICHT hochladen.

Wenn dies erledigt ist, loggen Sie sich aus.

Schritt 5 – Auf Freigabe warten

Wenn Sie alle Daten korrekt eingetragen haben und ein „richtiges“ Dokument hochgeladen haben, müssen Sie nur noch auf die Freigabe vom USI warten. Im Normalfall passiert das Mo-Fr in der Früh, bzw. am Vormittag. Teilweise wird auch am Nachmittag nochmal geschaut, ob jemand freigegeben werden muss.

Wenn Sie sich einloggen und ein umfangreicheres Menü haben, wurden Sie freigegeben. Sollten Sie noch nicht alle Menüpunkte (siehe Bild rechts) haben,



dann wurde Ihr Account noch nicht freigegeben und Sie müssen sich noch etwas gedulden.

Sollten Sie nach mehreren Werktagen noch immer nicht freigegeben worden sein, kontrollieren Sie die Richtigkeit und Vollständigkeit Ihrer Daten und Ihrer Ausweiskopie. Sollte Ihrer Meinung nach alles korrekt sein, wenden Sie sich an usi@univie.ac.at – wir helfen Ihnen gerne weiter.

Die Onlinebuchung

Voraussetzung

Für die Kursbuchung über die USI-Onlineanmeldung benötigen Sie einen freigegebenen Account sowie entweder eine Kreditkarte oder die Möglichkeit per EPS zu zahlen.

Achtung! Kurskarten werden nicht mehr verschickt! Es wird anhand der Teilnehmerliste kontrolliert, wer angemeldet ist.



Kurse auswählen und reservieren

Wenn Sie mehrere Kurse buchen möchten, empfehlen wir, dies in einem Buchungsvorgang zu erledigen. Pro Buchung fallen € 4,- Bearbeitungs- und Versandgebühren an. Wenn Sie drei Kurse buchen möchten, aber jeden Kurs einzeln buchen, zahlen Sie statt € 4,- in Summe € 12,- an Bearbeitungs- und Versandgebühren.

Loggen Sie sich in Ihren Onlineaccount ein. Auf der Startseite der Onlineanmeldung (siehe Screenshot unten) können Sie bereits nach **Kursnummer, Kursname oder Ort** suchen. Wenn Sie die Kursnummer bereits wissen, geben Sie sie direkt ein.

Mit Hilfe der **erweiterten Sportkurssuche** können Sie genauer filtern welche Kurse für Sie in Frage kommen.

Informationen zur Onlineanmeldung [Hilfe zu dieser Seite](#)

Angemeldet als SUSI MUSTERFRAU, Buchungen erfolgen für das Wintersemester Sprache  

Menü	USI Anmeldesystem
Startseite	Willkommen zur Version 3.0 unserer Anmeldung via Internet. Natürlich gibt es immer wieder Ideen zu weiteren Verbesserungen und wir freuen uns über Feedback, das wir im Rahmen unserer finanziellen und organisatorischen Möglichkeiten berücksichtigen möchten.
Kurs suchen	
Schneesport	Kursnummer, Kursname oder Ort <input type="text"/>
Sommerakademie	SUCHEN ERWEITERTE SPORTKURSSUCHE
Ausbildungen	
Kursparten	
Kursparten Ski/Sommer	
Kursleiter	
Bezahlen	
Meine Buchungen	
Daten bearbeiten	
Ausweiskopie hochladen	
Ausweisfoto hochladen	
Anmeldung beenden	

Kurse
Keine Kurse reserviert.

Haben Sie einen Kurs gefunden den Sie buchen möchten, klicken Sie bei diesem Kurs auf „Reservieren“ (bei mehreren Kursen diesen Vorgang so oft wiederholen, bis alle gewünschten Kurse reserviert sind).

Menü

- Startseite ▶
- Kurs suchen ▶
- Schneesport ▶
- Sommerakademie ▶
- Ausbildungen ▶
- Kurssparten ▶
- Kurssparten Ski/Sommer ▶
- Kursleiter ▶
- Bezahlen** ▶
- Meine Buchungen ▶
- Daten bearbeiten ▶
- Ausweiskopie hochladen ▶
- Ausweisfoto hochladen ▶
- Anmeldung beenden ▶

Kurse

- 190 SEMESTERBETRIEB
Beginner
MindestteilnehmerInnen: 6
- 802 SEMESTERBETRIEB
Basic
Am 07.12.2020 findet wegen eines schulautonomen Tages kein Unterricht statt! ❌
- 123 SEMESTERBETRIEB
Keine Sportkurse vom 23.11.-27.11.2020! ❌

Sportkurse, Schneesport & Sommerakademie durchsuchen

Kursnummer, Kursname oder Ort **SUCHEN** **ERWEITERTE SPORTKURSSUCHE**

Sie haben bereits Kurse reserviert.
Haben Sie alle gewünschten Kurse reserviert, so können Sie diese nun [bezahlen](#).
Erst nach erfolgter Zahlung sind Ihre reservierten Kurse auch gebucht, ohne Zahlung erlischt die Reservierung nach ca. 30 Minuten

[1 Sportkurse](#)
[0 Schneesport/Sommerakademie](#)
[0 Ausbildungen](#)

Sportkurse

192 [AERIAL YOGA - Intermediate](#)
MindestteilnehmerInnen: 6
MO 1130-1215
Kursleiter Karger Nina [YogaFusion_1090 Wien, Tendlergasse 11](#)
Semester 95 EUR für Semester

Dauer 2.0
Limit 13, res. 1, frei 11

Reservieren

Schneesport/Sommerakademie

Kein Kurs gefunden.

Ausbildungen

Kein Kurs gefunden.

Nachdem Kurse reserviert wurden, erscheinen diese im „Kurse“ Menü unterhalb vom allgemeinen „Menü“. Ihre Kurse sind ab dem Zeitpunkt der Reservierung 30 Minuten lang reserviert, wenn Sie bis dahin nicht buchen, verfällt die Reservierung. Es kann passieren, dass danach alle Kursplätze schon belegt sind und Sie den Kurs nicht mehr buchen können.

Sobald Sie alle Kurse die Sie buchen möchten reserviert haben, müssen Sie auf „Bezahlen“ klicken.

Kurse bezahlen

Nachdem Sie im Menü auf „Bezahlen“ geklickt haben, müssen Sie die AGBs und die Datenschutzerklärung akzeptieren. Setzen Sie die Häkchen bei den beiden Punkten und klicken Sie danach auf „Bezahlvorgang fortsetzen“.

- ✓ Ich las und akzeptiere die Allgemeinen Geschäftsbedingungen des USI-Wien
- ✓ Ich las und akzeptiere die Datenschutzerklärung des USI-Wien

Zahlung mit Kreditkarte

Menü

- Startseite ▶
- Kurs suchen ▶
- Schneesport ▶
- Sommerakademie ▶
- Ausbildungen ▶
- Kurssparten ▶
- Kurssparten Ski/Sommer ▶
- Kursleiter ▶
- Bezahlen ▶
- Meine Buchungen ▶
- Daten bearbeiten ▶
- Ausweiskopie hochladen ▶
- Ausweisfoto hochladen ▶
- Anmeldung beenden ▶

Bezahlen

Kurs	Preis in EUR
190 - AERIAL YOGA Beginner MindestteilnehmerInnen: 6 , Karger Nina, SEMESTERBETRIEB	95 EUR
802 - VOLLEYBALL Basic Am 07.12.2020 findet wegen eines schulautonomen Tages kein Unterricht statt! , Mikosch Martin, SEMESTERBETRIEB	44 EUR
123 - FUSSBALL Keine Sportkurse vom 23.11.-27.11.2020! , Mag. Artner Friedrich, SEMESTERBETRIEB	44 EUR
Servicepauschale	4 EUR
Kosten Gesamt	187 EUR

WINTER/SOMMER:
Bitte überprüfen Sie die Korrektheit der Adresse und Emailadresse. Es wird eine Zahlungsbestätigung elektronisch an Ihre Emailadresse geschickt. Sollte die Email- oder Postadresse nicht stimmen, [korrigieren](#) Sie diese vor der Zahlung! Benutzen Sie gegebenenfalls das c/o - Feld

Bitte bestätigen sie die Korrektheit der Kontaktdaten

Name	SUSI MUSTERFRAU
Strasse	Teststraße 66
Plz & Ort	1234 Musterhausen
Email	[REDACTED]

Betrag 187 EUR
Beschreibung UE Bestellung f. SUSI MUSTERFRAU (700066), Kurse 190(SB/95):802(SB/44):123(SB/44)

Bezahlen mit Kreditkarte
 Bezahlen mit EPS

ZAHLUNG DURCHFÜHREN

Achtung: Die ausgewählten Kurse werden ca. 30 Minuten lang für Sie reserviert, danach verfällt die Reservierung.

ZAHLUNGSABBRUCH/KURSAUSWAHL VERÄNDERN

Es werden mit der Bezahlung die [Allgemeinen Geschäftsbedingungen](#) des USI Wien akzeptiert.

- Kontrollieren Sie, ob die **Kurse** alle korrekt sind
- Kontrollieren Sie, ob Ihre Daten korrekt sind und setzen Sie dann das **Häckchen**
- Wählen Sie die Bezahlart aus – in diesem Fall „**Bezahlen mit Kreditkarte**“ und klicken Sie danach auf „**Zahlung durchführen**“

Im nächsten Schritt müssen Sie Ihre Kreditkarteninformation eingeben. Wählen Sie im Dropdown Menü („Brand“) Ihre Kreditkarte aus (Visa oder Mastercard) und geben dann folgendes ein:

- „Card Number“,
- „Expiry Date“
- „Card holder“
- „CVV“

Wenn alles korrekt eingegeben ist, klicken Sie auf „Pay now“

Die Zahlung ist somit erledigt.

Bezahlen

Brand Visa

Card Number

Expiry Date

Card holder

CVV

Pay now

Zahlung mit EPS

Menü

- Startseite ▶
- Kurs suchen ▶
- Schneesport ▶
- Sommerakademie ▶
- Ausbildungen ▶
- Kurssparten ▶
- Kurssparten Ski/Sommer ▶
- Kursleiter ▶
- Bezahlen ▶
- Meine Buchungen ▶
- Daten bearbeiten ▶
- Ausweiskopie hochladen ▶
- Ausweisfoto hochladen ▶
- Anmeldung beenden ▶

Bezahlen

Kurs	Preis in EUR
190 - AERIAL YOGA Beginner MindestteilnehmerInnen: 6 , Karger Nina, SEMESTERBETRIEB	95 EUR
802 - VOLLEYBALL Basic Am 07.12.2020 findet wegen eines schulautonomen Tages kein Unterricht statt! , Mikosch Martin, SEMESTERBETRIEB	44 EUR
123 - FUSSBALL Keine Sportkurse vom 23.11.-27.11.2020! , Mag. Artner Friedrich, SEMESTERBETRIEB	44 EUR
Servicepauschale	4 EUR
Kosten Gesamt	187 EUR

WINTER/SOMMER:
Bitte überprüfen Sie die Korrektheit der Adresse und Emailadresse. Es wird eine Zahlungsbestätigung elektronisch an Ihre Emailadresse geschickt. Sollte die Email- oder Postadresse nicht stimmen, korrigieren Sie diese vor der Zahlung! Benutzen Sie gegebenenfalls das c/o - Feld

Bitte bestätigen sie die Korrektheit der Kontaktdaten

Name	SUSI MUSTERFRAU
Strasse	Teststraße 66
Plz & Ort	1234 Musterhausen
Email	[REDACTED]

Betrag 187 EUR
Beschreibung UE Bestellung f. SUSI MUSTERFRAU (700066), Kurse 190(SB/95):802(SB/44):123(SB/44)

Bezahlen mit Kreditkarte
 Bezahlen mit EPS

ZAHLUNG DURCHFÜHREN

Achtung: Die ausgewählten Kurse werden ca. 30 Minuten lang für Sie reserviert, danach verfällt die Reservierung.

ZAHLUNGSABBRUCH/KURSAUSWAHL VERÄNDERN

Es werden mit der Bezahlung die [Allgemeinen Geschäftsbedingungen](#) des USI Wien akzeptiert.

- Kontrollieren Sie, ob die **Kurse** alle korrekt sind
- Kontrollieren Sie, ob Ihre Daten korrekt sind und setzen Sie dann das **Häkchen**
- Wählen Sie die Bezahlart aus – in diesem Fall „**Bezahlen mit EPS**“ und klicken Sie danach auf „**Zahlung durchführen**“

Wählen Sie nun Ihre Bank aus und klicken Sie danach auf „Pay now“.

Folgen Sie nun den Schritten für die Zahlung (siehe in den folgenden Screenshots) und füllen Sie jeweils Ihre Daten aus.

Name of bank

Ärztbank

Ärztbank

Bank Austria

Bank für Tirol und Vorarlberg AG

Bankdirekt-Integrations-Bankengruppe

Bankhaus Carl Spängler & Co.AG

Bankhaus Schelhammer & Schattera AG

BAWAG P.S.K. AG

BKS Bank AG

Dolomitenbank

Easybank AG

Erste Bank und Sparkassen TEST

GBG-Integrations-Bankengruppe

Hypo Alpe-Adria-Bank AG

HYPO NOE Gruppe Bank AG

HYPO NOE Landesbank AG

HYPO Oberösterreich, Salzburg, Steiermark

Hypo Tirol Bank AG

Hypo Vorarlberg Bank AG

Hypo-Integrations-Bankengruppe

Immo-Bank

Verfügernummer und Passwort eingeben:

EPS payment emulation
This pages simulates real payment page, there will not be real transaction.
[Zurück zu Testhändler](#) [Abbrechen](#)

eps Online-Überweisung - Anmeldung 04.08.2008 15:21:27 [Hilfe](#)

**Willkommen bei der eps Online-Überweisung
dem sicheren Zahlungssystem der Sparkassengruppe**

Sie sind nun direkt mit dem Server Ihrer Bank / Sparkasse über einen sicheren Kanal verbunden;

Bitte geben Sie Ihre Benutzerdaten ein:

Verfügernummer:

Passwort:

Anmelden

[Passwort vergessen?](#)

HINWEIS:
Den für die Benützung der eps Online-Überweisung gültigen [Geschäftsbedingungen](#) stimme ich durch Eingabe von Verfügernummer und Passwort ausdrücklich zu.

HINWEIS:
Um wieder mit dem Shop von Testhändler verbunden zu werden, verwenden sie bitte die Links am Beginn der Seite.

Zahlungsfreigabe Prüfen

[Zurück zur eps Kontoauswahl](#) [Zurück zu Testhändler Abbrechen](#)

eps Online-Überweisung - Zahlungsfreigabe 04.08.2008 15:22:30 [Hilfe](#)

Willkommen Karl Netzzahler!

Kontobezeichnung	Kontonummer	Kontostand	verfügbarer Betrag
Herwig Zuccato	00000700351	-1.126.970,45 EUR	28.673.029,55 EUR

Empfängername	Kontonummer	Bankleitzahl	Auftragsnummer	Überweisungsbetrag
Testhändler	00000637777	20999	ff8080811b69ce34011b69ce5ffb0017	87,50 EUR

Rückfragen bei Testhändler unter der E-Mail Adresse testadresse@test.at mit Angabe der Auftragsnummer ff8080811b69ce34011b69ce5ffb0017.

Kundendaten: 559647147849

Verwendungszweck: OLTR TPX_order# 222 P

Prüfen

Hinweis:
eps Online-Überweisungen sind unwiderrufliche Überweisungen

[Zurück zur eps Kontoauswahl](#) [Zurück zu Testhändler Abbrechen](#)

TAN eingeben und senden

Kontobezeichnung	Kontonummer	Kontostand	verfügbarer Betrag
Herwig Zuccato	00000700351	-1.126.970,45 EUR	28.673.029,55 EUR

Empfängername	Kontonummer	Bankleitzahl	Auftragsnummer	Überweisungsbetrag
Testhändler	00000637777	20999	ff8080811b69ce34011b69ce5ffb0017	87,50 EUR

Rückfragen bei Testhändler unter der E-Mail Adresse testadresse@test.at mit Angabe der Auftragsnummer ff8080811b69ce34011b69ce5ffb0017.

Kundendaten: 559647147849

Verwendungszweck: OLTR TPX_order# 222 P

Mit der TAN-Freigabe bestätigen Sie die Überweisung zum Testhändler.

Bitte verwenden Sie die TAN - beginnend mit "25" **Senden**

Hinweis:
eps Online-Überweisungen sind unwiderrufliche Überweisungen

Die Zahlung wurde nun getätigt und Sie sehen die Auftragsbestätigung. Mit einem Klick auf „weiter zum Shop“ gelangen Sie wieder zurück zur USI Onlineanmeldung

eps Online-Überweisung - Auftragsbestätigung 04.08.2008 15:23:17 [Hilfe](#)

Ihre Überweisung wurde erfolgreich durchgeführt

Rückfragen zur Zahlung im ServiceCenter der Erste Bank und Sparkassen unter der E-Mail Adresse helpdesk@s-servicecenter.at oder telefonisch unter **05 0100 50200** mit der Erfassungsreferenz **011880808042AIL-152315771586**.

Mit **Weiter zum Shop** können Sie dieses Browser-Fenster und die sichere Verbindung zur Bank / Sparkasse schließen. In einem separaten Browser-Fenster wurde bereits der Webshop Testhändler geöffnet.

Drucken
weiter zum Shop

Achtung! Kurskarten werden nicht mehr verschickt! Es wird anhand der Teilnehmerliste kontrolliert, wer angemeldet ist.

Wo kann ich sehen, welche Kurse ich gebucht habe?

Achtung! An den ersten Buchungstagen im Semester kann es **bis zu 90 Minuten** dauern, bis die Kurse in Ihrem Onlineaccount als gebucht angezeigt werden.

Nach erfolgreicher Buchung können Sie im Menü den Punkt „Meine Buchungen“ anklicken. Hier sehen Sie dann alle Buchungen die Sie getätigt haben.

Hier sehen Sie auch, ob und wann die Kurskarte verschickt wurde

Menü	Vorhandene Buchungen
Startseite ▶	1119 BEACHVOLLEYBALL - Fortgeschrittene Gebucht am 14.01.2021 10:31
Kurs suchen ▶	DO 1600-1800 Dauer 2.0 65 EUR
Schneesport ▶	Kursleiter MSc Mohamed Tarek Sportzentrum Eden, 1210 Wien, An der Schanze 5-7 Nicht versandt
Sommerakademie ▶	Semester Status Gebucht
Ausbildungen ▶	190 AERIAL YOGA - Beginner Gebucht am 18.01.2021 08:44
Kursparten ▶	MindestteilnehmerInnen: 6 MO 1000-1115 Dauer 2.0 95 EUR
Kursparten Ski/Sommer ▶	Kursleiter Karger Nina YogaFusion, 1090 Wien, Tendlergasse 11 Nicht versandt
Kursleiter ▶	Semester Status Gebucht
Bezahlen ▶	5514 BEACHVOLLEYBALL-PLÄTZE RENNWEG Gebucht am 18.01.2021 08:44
Meine Buchungen ▶	MI 1200-1400 P1 Dauer 2.0 220 EUR
Daten bearbeiten ▶	Blocktermin ab 08.07.2020 Kursleiter Kein Lehrer Rennweg - USI-Sportstätte, 1030 Wien, Oberzellergasse 3 Nicht versandt
Ausweiskopie hochladen ▶	Status Gebucht
Ausweisfoto hochladen ▶	1119 BEACHVOLLEYBALL - Fortgeschrittene Gebucht am 18.01.2021 09:36
Anmeldung beenden ▶	DO 1600-1800 Dauer 2.0 65 EUR
Kurse	Kursleiter MSc Mohamed Tarek Sportzentrum Eden, 1210 Wien, An der Schanze 5-7 Nicht versandt
Keine Kurse reserviert.	Semester Status Gebucht
	1048 BODYART® - Ganzheitliches Training von Kraft, Flexibilität und Balance mit anschließender Entspannung Gebucht am 18.01.2021 09:42
	MI 2000-2130 GYM Dauer 2.0 88 EUR
	Kursleiter Mag. Scattolin Elisabeth Universitätssportzentrum USZ2, 1150 Wien, Auf der Schmelz 6a Nicht versandt
	Jahresbetrieb Status Gebucht
	1234 FRISBEE DISCSPORTARTEN - Ultimate Fortgeschrittene Gebucht am 18.01.2021 09:53
	DO 1830-2000 GR Dauer 2.0 52 EUR
	Kursleiter Obermayer Christina Rennweg - USI-Sportstätte, 1030 Wien, Oberzellergasse 3 Nicht versandt
	Jahresbetrieb Status Gebucht
	123 FUSSBALL - Keine Sportkurse vom 23.11.-27.11.2020! Gebucht am 18.01.2021 09:55
	MO 1900-2030 H1 Dauer 2.0 44 EUR
	Kursleiter Mag. Artnar Wirtshausuniversität - Drater 1020 Wien, Traubnerstr./Galände Nicht versandt

Buchung Schneesport / Sommerakademie / Ausbildung

Der Buchungsvorgang bei Schneesportkursen, der Sommerakademie oder bei Ausbildungen funktioniert wie bei normalen Sportkursen.

Einen Schneesportkurs und einen regulären Sportkurs können Sie allerdings nicht in einem Buchungsvorgang bezahlen. Beim Schneesport, der Sommerakademie oder bei Ausbildungen fällt keine zusätzliche Gebühr an. Sie erhalten hier auch keine Kurskarte per Post.

Beim Schneesport und der Sommerakademie ist es möglich bei der Buchung nur die **Anzahlung** zu leisten, oder gleich den gesamten Betrag zu bezahlen.

Zusätzlich kann man auch die **Hin- und oder Rückfahrt** buchen

Menü	Kursdetails eingeben
Startseite	Kurs 299 - SKIAUSBILDUNGSKURS
Kurs suchen	Kurspreis 572 EUR
Schneesport	Anzahlung <input type="checkbox"/> Nur Anzahlung in der Höhe von 200 EUR
Sommerakademie	An-/Abreise <input checked="" type="radio"/> Selbstanreise
Ausbildungen	<input type="radio"/> Hinfahrt (28 EUR)
Kursparten	<input type="radio"/> Rückfahrt (28 EUR)
Kursparten Ski/Sommer	<input type="radio"/> Hin- und Rückfahrt (56 EUR)
Kursleiter	Essen Keine Einschränkung
Bezahlen	Können 0 - keine Angabe
Meine Buchungen	Notiz
Daten bearbeiten	
Ausweiskopie hochladen	ZUM BEZAHLEN
Ausweisfoto hochladen	Reservation Id: 2005662
Anmeldung beenden	

Kurse

- 299 WINTER SKIAUSBILDUNGSKURS

Nachdem Sie auf „**Zum Bezahlen**“ geklickt haben, funktioniert der weitere Zahlungsvorgang wie bei den regulären Sportkursen.